

# Uitleg PDF pakbon

De PDF pakbon van de PostNL extensie is vanuit de backend in zijn geheel te configureren.

Het configureren van de PDF pakbon kun je doen door te gaan naar:

Systeem->Configuratie->Verkoop->Facturatie en verpakking ontwerp (stap 1)

Systeem->Configuratie->PostNL->Geavanceerde Instellingen->Label, Pakbon en Gewichtsinstellingen (stap 2 t/m 17).

Hieronder staat een overzicht waaruit duidelijk gemaakt wordt welke configuratiewaardes in de backend invloed hebben op de gedeeltes van de pakbon:

Bereik van huidige configuratie: Standaardconfiguratie

Beheer Winkel

Configuratie

- ALGEMEEN
  - Algemeen
  - Web
  - Ontwerp
  - Munteenheid Setup
  - Winkel email adressen
  - contacten
  - Verslagen
  - Inhoudsbeheer
- CATALOGUS
  - Catalogus
  - Voorraad
  - Google sitekaart
  - RSS Feeds
  - E-mail Vriend
- KLANTEN
  - Nieuwsbrief

Verkoop

Sla Configuratie op

Algemeen

Kassa Totaalbedragen Sort Order

Naasteelling

Facturatie en Verpakking Ontwerp

Logo voor PDF Print-outs (200x50)  No file chosen [WINKEL OVERZICHT]


Standaardlogo zal gebruikt worden in PDF en HTML documenten.  
(jpg, gif, png) Als afbeeldingen niet goed worden weergegeven in een PDF, probeer een grotere afbeelding te gebruiken.

Logo voor HTML Print Weergave  No file chosen [WINKEL OVERZICHT]

Logo uitstulend voor HTML documenten. Indien leeg, zal de standaardwaarde gebruikt worden.  
(jpg, gif, png)








Adres 1 Kabelweg 37  
1014 BA  
Amsterdam [WINKEL OVERZICHT]

## Pakbon

- Toon verzendlabel **2**  Print het verzendlabel op dezelfde pagina als de pakbon  
 Print het verzendlabel op een aparte pagina  
 Print het verzendlabel niet  
[?](#)
- Pakbon logo **3**  Choose File No file chosen  
 Verwijder beeld  
[?](#)
- Toon webshopinformatie **4**  [?](#)
- KvK nummer **5**
- Btw nummer **6**
- Toon klantnummer **7**  [?](#)
- Toon factuuradres **8**
- Toon verzendadres **9**
- Toon postkantooradres **10**
- Toon bestellinginformatie **11**  [?](#)
- Toon betaalmethode **12**
- Toon verzendmethode **13**
- Toon verzenddatum **14**

## Item kolommen

**15**

Veld	Titel	Breedte	Positie	
Naam	Name	255	10	
Sku	SKU	90	20	
Prijs	Price	70	30	
Aantal	Qty	60	40	
Vat	VAT	80	50	
Subtotaal	Subtotal	40	60	
				

- Toon zending totaalbedragen **16**
- Toon zending opmerking **17**
- Opmerking type  Voorgeconfigureerd bericht  
 Laatste zending opmerking (zoals getoond op de zendingdetail pagina)  
[?](#)
- Opmerking tekst

Opmerking



3

1  
Kabelweg 37  
1014 BA  
Amsterdam5  
KvK kvknummer  
6  
Btw btwnummer

4

**Pakbon**11  
Bestelling # 145000009  
Zending # 100000036  
Besteldatum: 11 november 20157  
Klantnummer  
14012  
**Betaalmethode**  
Cash On Delivery8  
**Factuuradres**  
Voornaam Achternaam  
TIG  
Kabelweg 37 Amsterdam,  
1014 BA  
Nederland  
T: 020 - 21 81 0009  
**Verzendadres**  
Voornaam Achternaam  
TIG  
Kabelweg 37 Amsterdam,  
1014 BA  
Nederland  
T: 020 - 21 81 00010  
**Postkantooradres**  
--  
Staples Office Centre  
Zekeringstraat 49  
Amsterdam,  
1014BP  
Nederland  
T: 020682844413  
**Verzendmethode**  
PostNL - PostNL - € 5,00  
donderdag 12 november 201514  
**Verzend pakket op**  
woensdag 11 november 2015

15

Naam	SKU	Prijs	Aantal	Btw	Subtotaal
Chelsea Tee <i>Color - Black</i> <i>Size - XS</i>	mtk004xs	€ 75,00	1	€ 0,00	€ 75,00

17  
*Opmerking*16  
Subtotaal: € 75,00  
Verzending & Transport: € 5,00  
**Totaal: € 80,00**

2



Installatiehulp nodig bij de PostNL extensie? Stuur dan eerst een e-mail naar [digitaleklantsupport@postnl.nl](mailto:digitaleklantsupport@postnl.nl) of bel met PostNL op telefoonnummer 088-2255651. TIG kan u helpen zodra wij uw casenummer hebben van PostNL.

Heeft u feedback? Wij horen het graag op 020-2181001 of per e-mail op [support@tig.nl](mailto:support@tig.nl).