

# PostNL label startpositie aanpassen

In de PostNL extensie is het mogelijk om de startpositie voor het labels printen aan te passen. Dit is geïntroduceerd zodat het niet noodzakelijk is om delen van een stickervel weg te moeten gooien.?

Om de startpositie voor het labels printen aan te passen, dient eerst het verzendingenoverzicht geopend te worden; Op het moment is het enkel mogelijk om dit via het verzendingenoverzicht te doen.

Selecteer vervolgens de orders waarvan het label geprint moet worden. Nu kan de printer startpositie worden aangepast, zodat dit op een afwijkende startpositie wordt geprint.

Shipments

[Pas dit overzicht aan.](#)

Page 1 of 1 pages | View 20 per page | Total 15 records found




Export to: CSV [Export](#) [Reset Filter](#) [Search](#)

Select Visible | Unselect Visible | 3 items selected

Acties PostNL - Print verzendlabels & zending voormelden [Kies printer startpositie](#) [Submit](#)

Shipment #	Date Shipped	Order #	Order Date	Ship to Name	Total Qty	Zending type	Verzenddatum	Voormeld Status	Labels geprint	Track & Trace	Verzendfase	Action
<input checked="" type="checkbox"/>	100000035	15 dec. 2014 16:02:44	145000008	15 dec. 2014 16:02:21	TEST NIET VERZENDEN	1	Binnenland	16 DEC. 2014	NIET VOORGEMELD	NEE	3STOTA507510481	<a href="#">View / Verzendlabel printen / Voormelden</a>
<input checked="" type="checkbox"/>	100000034	15 dec. 2014 15:53:30	145000007	15 dec. 2014 15:53:10	TEST NIET VERZENDEN	1	Binnenland	15 DEC. 2014	NIET VOORGEMELD	NEE	3STOTA667042306	<a href="#">View / Verzendlabel printen / Voormelden</a>
<input checked="" type="checkbox"/>	100000033	15 dec. 2014 15:47:22	145000006	15 dec. 2014 15:46:57	TEST NIET VERZENDEN	1	Binnenland	13 DEC. 2014	NIET VOORGEMELD	NEE	3STOTA102970232	<a href="#">View / Verzendlabel printen / Voormelden</a>

Selecteer vervolgens vanaf welke positie geprint moet worden, en print de labels. Het resultaat ziet er (bijvoorbeeld) als volgt uit:

<div style="border: 1px solid black; padding: 5px; width: fit-content; margin-bottom: 5px;">Franco</div> <div style="display: flex; justify-content: space-between; align-items: flex-start;"> <div style="text-align: center;"> <small>AVG</small>  <small>NIET VERZENDEN</small>  <small>Donauweg 8 f</small>  <b>1043AJ AMSTERDAM</b> </div> <div style="text-align: center;"> <small>1 Collo</small> </div> </div> <div style="text-align: center; margin-top: 10px;">  <p>42306*</p> </div>	<div style="border: 2px solid red; padding: 20px; text-align: center; width: 400px; height: 400px; margin: 0 auto;"> <p>Geen label, want er is gekozen voor startpositie #2</p> </div>	<div style="border: 1px solid black; padding: 5px; width: fit-content; margin-bottom: 5px;">Franco</div> <div style="display: flex; justify-content: space-between; align-items: flex-start;"> <div style="text-align: center;"> <small>AVG</small>  <small>NIET VERZENDEN</small>  <small>Donauweg 8 f</small>  <b>1043AJ AMSTERDAM</b> </div> <div style="text-align: center;"> <small>1 Collo</small> </div> </div> <div style="text-align: center; margin-top: 10px;">  <p>10481*</p> </div>
<div style="text-align: center; margin-bottom: 5px;">100000033</div> <div style="text-align: center;"> <small>Tig</small>  <small>donauweg 8 f</small>  <small>1043Aj amsterdam</small> </div>	<div style="border: 1px solid black; padding: 5px; width: fit-content; margin-bottom: 5px;">Franco</div> <div style="display: flex; justify-content: space-between; align-items: flex-start;"> <div style="text-align: center;"> <small>AVG</small>  <small>NIET VERZENDEN</small>  <small>Donauweg 8 f</small>  <b>1043AJ AMSTERDAM</b> </div> <div style="text-align: center;"> <small>1 Collo</small> </div> </div> <div style="text-align: center; margin-top: 10px;">  <p>*3STOTA102970232*</p> </div>	<div style="text-align: center; margin-bottom: 5px;">100000033</div> <div style="text-align: center;"> <small>Tig</small>  <small>donauweg 8 f</small>  <small>1043Aj amsterdam</small> </div>

Installatiehulp nodig bij de PostNL extensie? Stuur dan eerst een e-mail naar [digitaleklantsupport@postnl.nl](mailto:digitaleklantsupport@postnl.nl) of bel met PostNL op telefoonnummer 088-2255651. TIG kan u helpen zodra wij uw casenummer hebben van PostNL.

Heeft u feedback? Wij horen het graag op 020-2181001 of per e-mail op [support@tig.nl](mailto:support@tig.nl).

